



# PACTO POR MINAS



# CONTEXTO

## IMPACTO DA PARALISAÇÃO DA PRODUÇÃO DE MINÉRIO EM 90 MILHÕES DE TONELADAS ANUAIS ATÉ 2020 E 65 MILHÕES DE TONELADAS EM 2021:

	Extrativa	Outros Setores	Total
Faturamento (R\$ Bilhões)	-24,9	-82,2	<b>-107,1</b>
Massa Salarial** (R\$ Bilhões)	-3,1	-15,5	<b>-18,6</b>
Exportações (US\$ Bilhões)	-4,5	-	<b>-4,5</b>
Arrecadação Direta (R\$ Bilhões)	-4,3	-	<b>-4,3</b>
Perda de PIB*	<b>-2,5%</b>	<b>-5,8%</b>	<b>-8,3%</b>
Perda de PIB INDUSTRIAL*	<b>-7,2%</b>	<b>-11,5%</b>	<b>-18,7%</b>
Emprego**	-104.000	-907.423	<b>-1.011.423</b>





# **SOMOS TODOS MINEIROS**

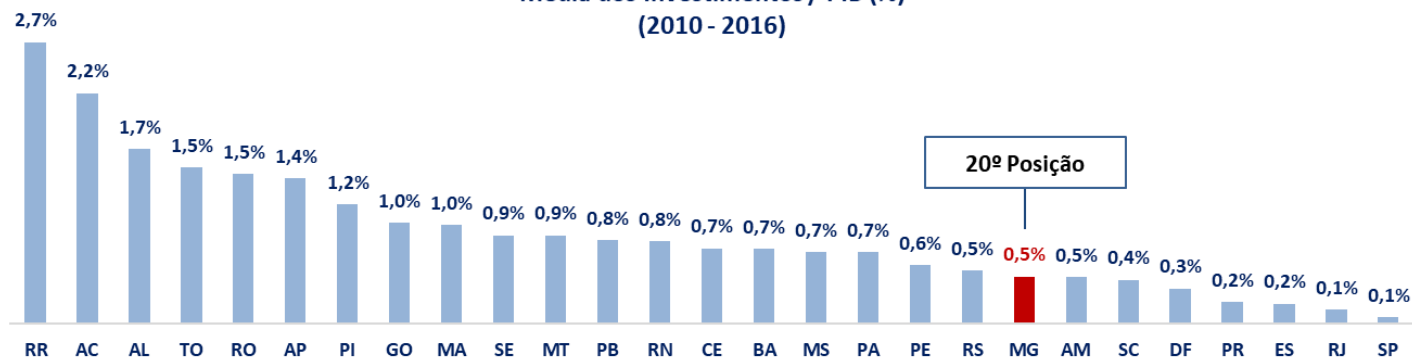
**AGORA, MINAS GERAIS PRECISA SEGUIR EM FRENTE.  
É NESTE CONTEXTO QUE A FIEMG APRESENTA UM  
PLANO DE INVESTIMENTOS PARA O ESTADO.**



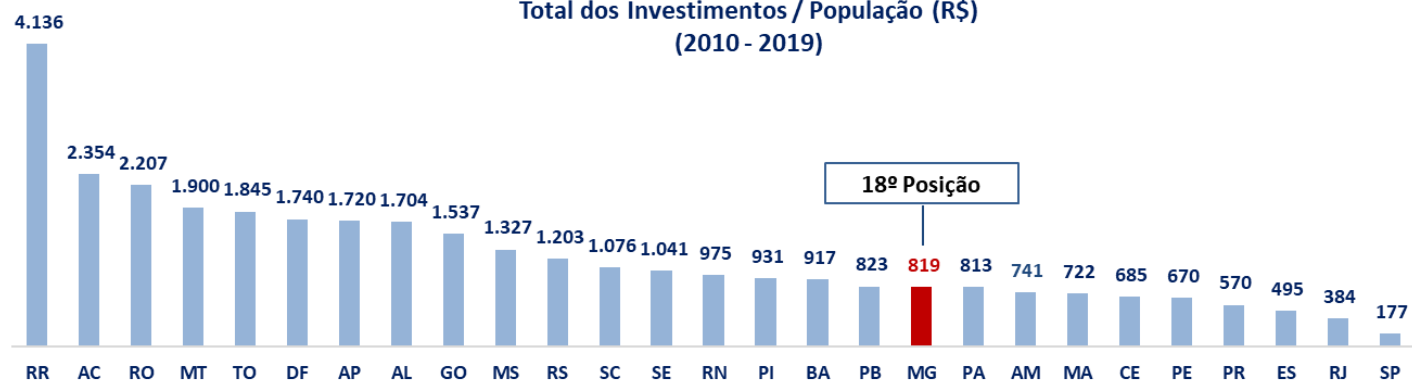
# MINAS GERAIS PRECISA DE INVESTIMENTOS

- **Investimento total no Distrito Federal (2010 a 2019): R\$ 5.177 milhões.**
- **O DF foi excluído do gráfico por não possuir divisão territorial municipal.**
- **Se fosse considerado, MG ocuparia a 23ª posição.**

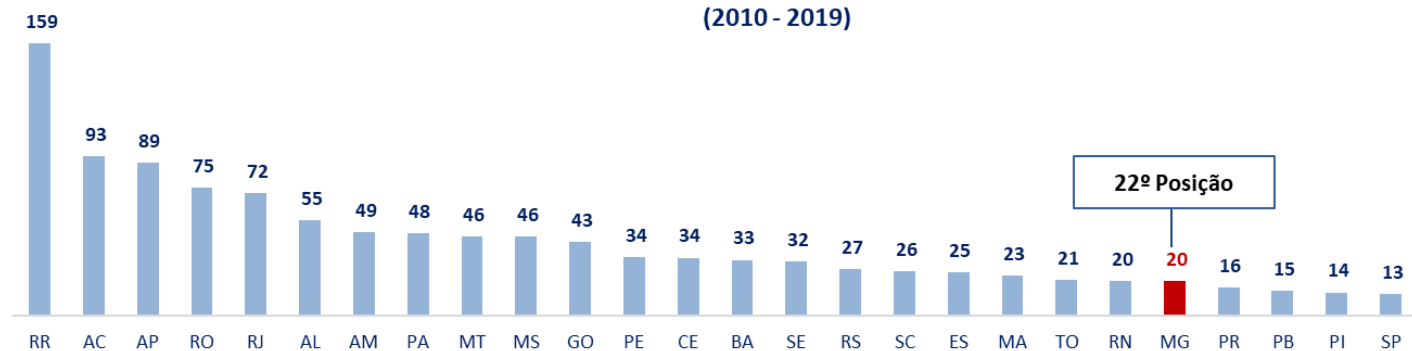
Média dos Investimentos / PIB (%)  
(2010 - 2016)



Total dos Investimentos / População (R\$)  
(2010 - 2019)



Total dos Investimentos / Qtde Municípios (R\$ milhões)  
(2010 - 2019)





## PLANO DE INVESTIMENTOS PARA MINAS GERAIS

Projetos estruturantes – menor volume de recursos e maior impacto econômico e social possível.

Investimentos em:

**INFRAESTRUTURA**

**ENERGIA**

**HABITAÇÃO**

**SANEAMENTO BÁSICO**

**SAÚDE**

# SAÍDAS PARA A CRISE



## PLANO DE INVESTIMENTOS PARA MINAS GERAIS

**R\$ 44 bi**

Total de investimentos

**R\$ 20 bi**

RECURSOS  
PÚBLICOS

**R\$ 24 bi**

RECURSOS  
PRIVADOS

**28 Projetos estruturantes**

# SAÍDAS PARA A CRISE



# PACTO POR MINAS – GRANDES NÚMEROS

Setor	Investimentos (R\$ milhões)	Emprego Formal	Emprego Formal e Informal	Massa Salarial (R\$ milhões)	Faturamento (R\$ milhões)	Impostos (R\$ milhões)
Infraestrutura	31.324	148.798	296.133	19.087	40.910	4.006
Energia	9.414	39.823	79.255	6.195	13.231	1.215
Habitação	2.365	28.650	57.018	1.466	3.277	320
Saneamento Básico	1.409	9.204	18.317	873	1.952	191
Saúde	100	1.056	2.101	62	139	14
<b>TOTAL</b>	<b>43.412</b>	<b>227.531</b>	<b>452.825</b>	<b>27.683</b>	<b>59.509</b>	<b>5.746</b>

Valores ref. ao período de 2019 a 2025

GANHOS  
ECONÔMICOS





# **PACTO POR MINAS**