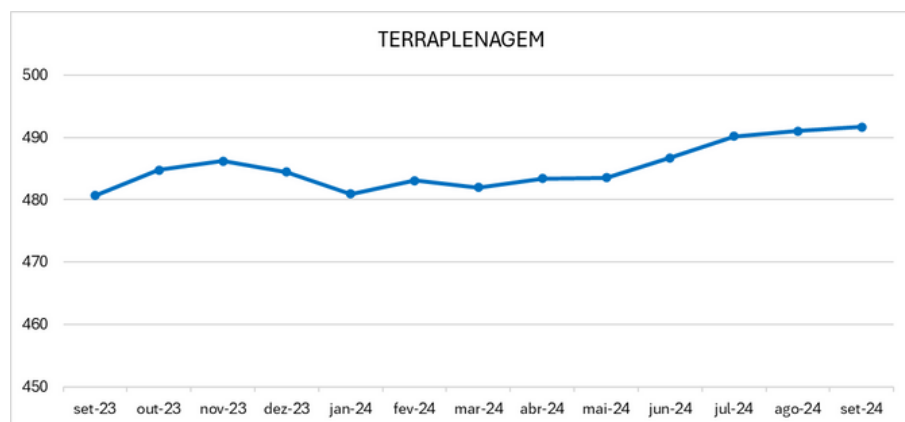


TERRAPLENAGEM

DESCRIÇÃO	set-23	out-23	nov-23	dez-23	jan-24	fev-24	mar-24	abr-24	mai-24	jun-24	jul-24	ago-24	set-24
TERRAPLENAGEM	480,660	484,795	486,217	484,452	480,943	483,105	481,995	483,417	483,549	486,712	490,165	490,992	491,653

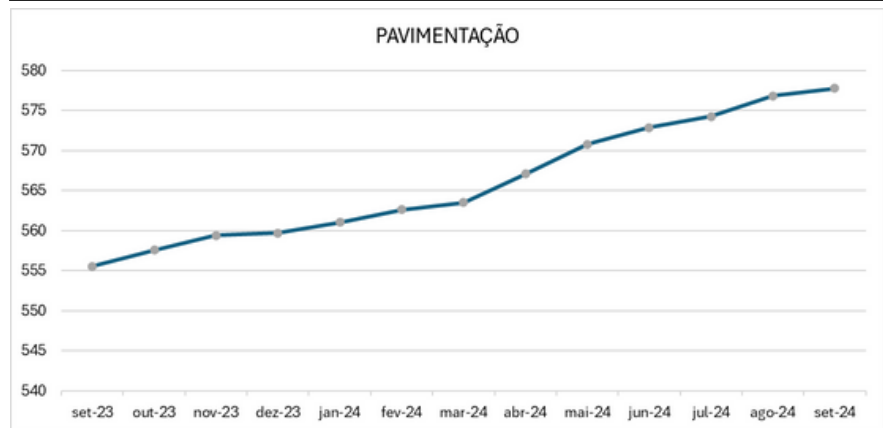


% Variação no Mês	% Variação no Ano	% Variação nos Últimos 12 meses
0,135%	2,227%	2,287%

FONTE: DNIT

PAVIMENTAÇÃO

DESCRIÇÃO	set-23	out-23	nov-23	dez-23	jan-24	fev-24	mar-24	abr-24	mai-24	jun-24	jul-24	ago-24	set-24
PAVIMENTAÇÃO	555,551	557,543	559,396	559,696	561,021	562,597	563,503	567,092	570,769	572,847	574,257	576,816	577,753

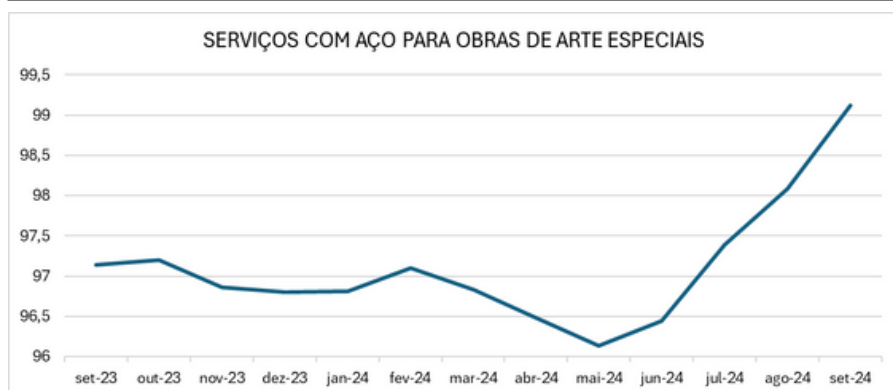


% Variação no Mês	% Variação no Ano	% Variação nos Últimos 12 meses
0,162%	2,982%	3,996%

FONTE: DNIT

SERVIÇOS COM AÇO PARA OBRAS DE ARTE ESPECIAIS

DESCRIÇÃO	set-23	out-23	nov-23	dez-23	jan-24	fev-24	mar-24	abr-24	mai-24	jun-24	jul-24	ago-24	set-24
OBRAS DE ARTES ESPECIAIS	97,140	97,198	96,867	96,805	96,812	97,105	96,833	96,486	96,136	96,449	97,388	98,084	99,120

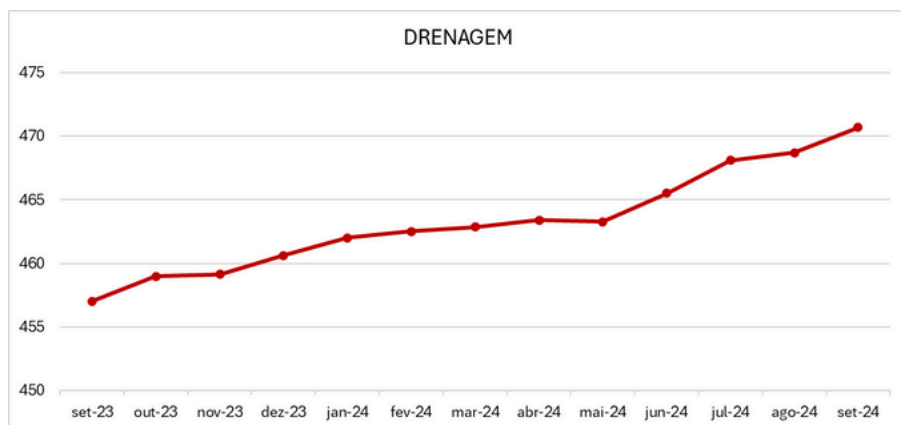


% Variação no Mês	% Variação no Ano	% Variação nos Últimos 12 meses
1,056%	2,384%	2,038%

FONTE: DNIT

DRENAGEM

DESCRIÇÃO	set-23	out-23	nov-23	dez-23	jan-24	fev-24	mar-24	abr-24	mai-24	jun-24	jul-24	ago-24	set-24
DRENAGEM	457,035	458,98	459,138	460,612	461,999	462,516	462,854	463,390	463,273	465,511	468,118	468,695	470,692

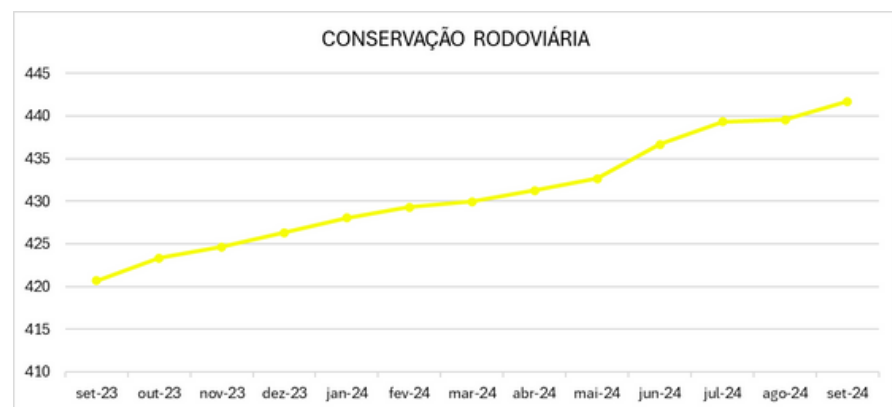


% Variação no Mês	% Variação no Ano	% Variação nos Últimos 12 meses
0,426%	1,882%	2,988%

FONTE: DNIT

CONSERVAÇÃO RODOVIÁRIA

DESCRIÇÃO	set-23	out-23	nov-23	dez-23	jan-24	fev-24	mar-24	abr-24	mai-24	jun-24	jul-24	ago-24	set-24
CONSERVAÇÃO RODOVIÁRIA	420,689	423,349	424,661	426,331	428,067	429,318	429,968	431,285	432,657	436,668	439,323	439,562	441,716

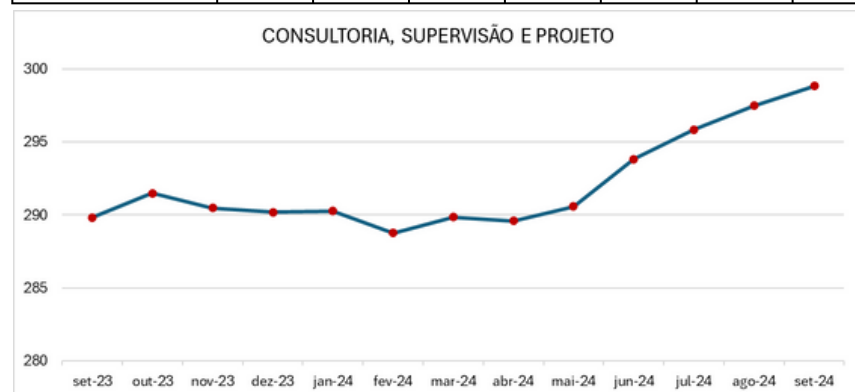


% Variação no Mês	% Variação no Ano	% Variação nos Últimos 12 meses
0,490%	3,189%	4,998%

FONTE: DNIT

CONSULTORIA, SUPERVISÃO E PROJETO

DESCRIÇÃO	set-23	out-23	nov-23	dez-23	jan-24	fev-24	mar-24	abr-24	mai-24	jun-24	jul-24	ago-24	set-24
CONSULTORIA, SUPERVISÃO E PROJETO	289,838	291,498	290,486	290,189	290,267	288,772	289,857	289,583	290,572	293,836	295,845	297,481	298,84



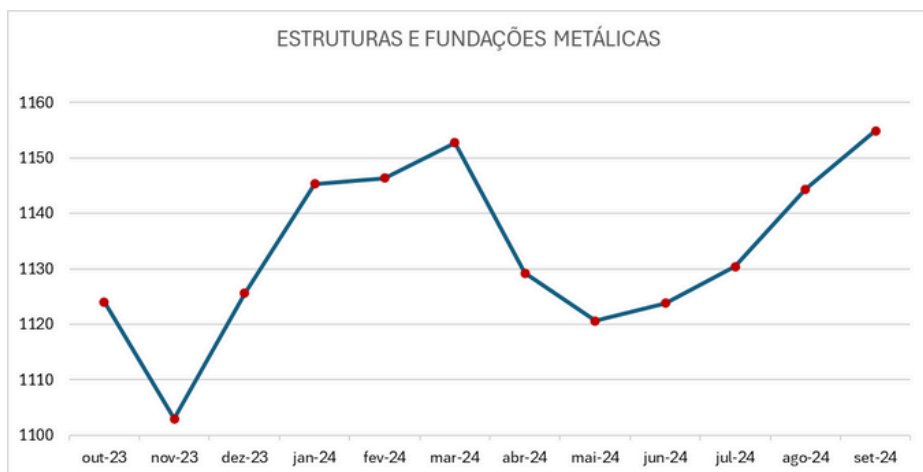
% Variação no Mês	% Variação no Ano	% Variação nos Últimos 12 meses
0,457%	2,953%	3,106%

FONTE: DNIT

ÍNFORME ECONÔMICO ÍNDICES RODOVIÁRIOS

ESTRUTURAS E FUNDAÇÕES METÁLICAS

DESCRIÇÃO	set-23	out-23	nov-23	dez-23	jan-24	fev-24	mar-24	abr-24	mai-24	jun-24	jul-24	ago-24	set-24
ESTRUTURAS E FUNDAÇÕES METÁLICAS	1128,961	1124,024	1103,01	1125,578	1145,343	1146,411	1152,732	1129,248	1.120,657	.123,812	1130,429	1144,360	1154,932



% Variação no Mês	% Variação no Ano	% Variação nos Últimos 12 meses
0,924%	0,837%	2,300%

FORNTE: DNIT

- PARCEIROS INSTITUCIONAIS OURO -

ITAIPU
SOMOS WLM

SCANIA

Pottencial
SEGURADORA

TRIAMA
NORTE

XCMG

- PARCEIRO INSTITUCIONAL PRATA -

MÁXIMO
SEGUROS E BENEFÍCIOS
DESDE 1990

ORGUEL

