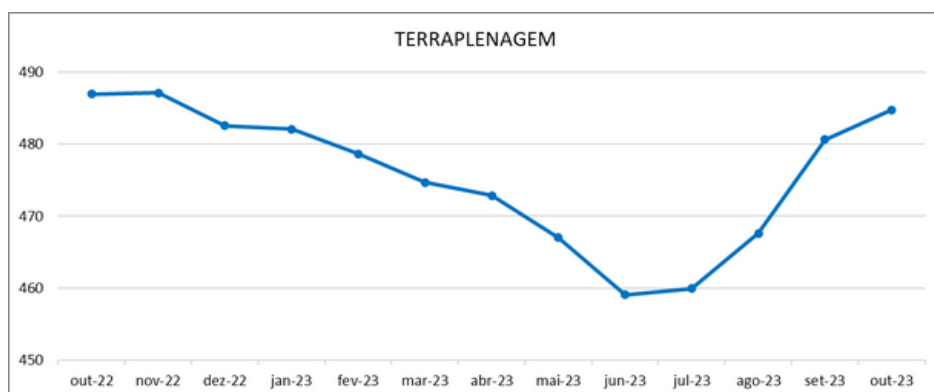


TERRAPLENAGEM

DESCRIÇÃO	out-22	nov-22	dez-22	jan-23	fev-23	mar-23	abr-23	mai-23	jun-23	jul-23	ago-23	set-23	out-23
TERRAPLENAGEM	486,977	487,167	482,559	482,082	478,685	474,719	472,850	467,005	459,060	459,932	467,622	480,660	484,795

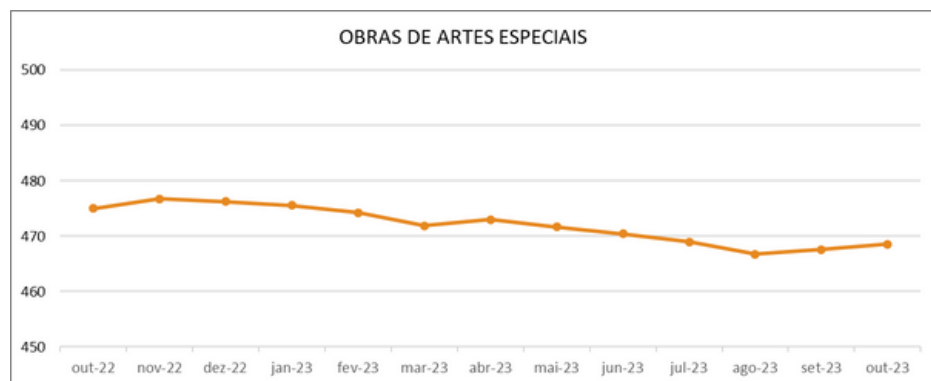


% Variação no Mês	% Variação no Ano	% Variação nos Últimos 12 meses
0,860%	0,563%	-0,448%

FONTE: DNIT

OBRA DE ARTES ESPECIAIS

DESCRIÇÃO	out-22	nov-22	dez-22	jan-23	fev-23	mar-23	abr-23	mai-23	jun-23	jul-23	ago-23	set-23	out-23
OBRAS DE ARTES ESPECIAIS	475,046	476,748	476,229	475,560	474,233	471,909	473,029	471,696	470,402	468,944	466,726	467,606	468,524

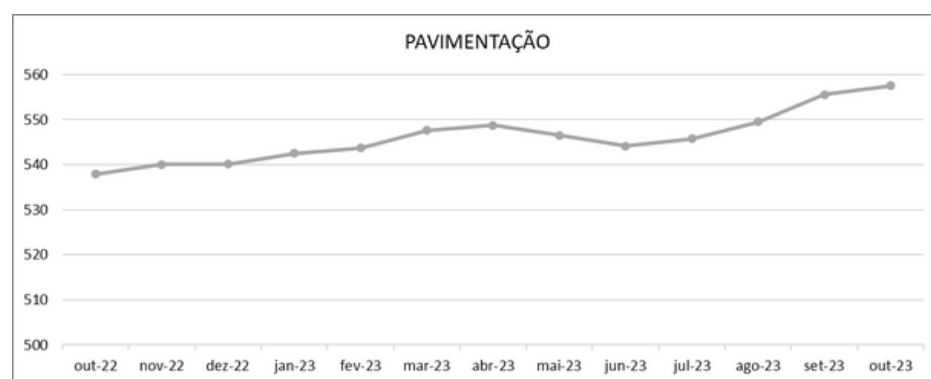


% Variação no Mês	% Variação no Ano	% Variação nos Últimos 12 meses
0,196%	-1,480%	-1,373%

FONTE: DNIT

PAVIMENTAÇÃO

DESCRIÇÃO	out-22	nov-22	dez-22	jan-23	fev-23	mar-23	abr-23	mai-23	jun-23	jul-23	ago-23	set-23	out-23
PAVIMENTAÇÃO	537,964	540,015	540,112	542,515	543,705	547,672	548,765	546,562	544,113	545,735	549,539	555,551	557,543

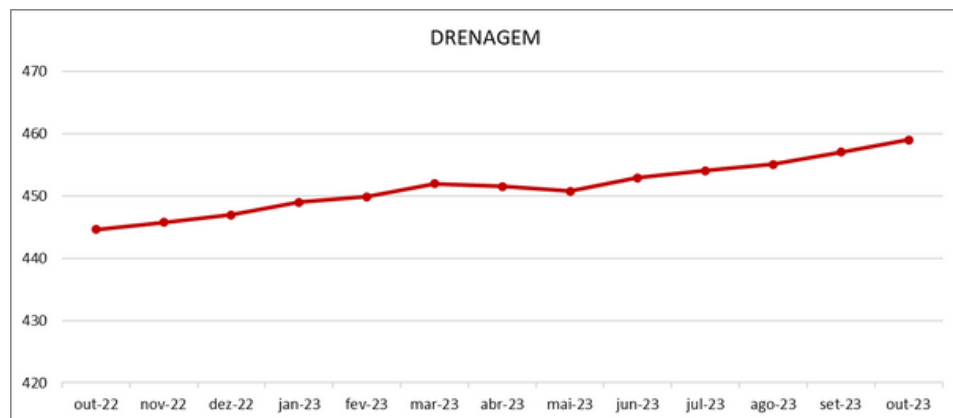


% Variação no Mês	% Variação no Ano	% Variação nos Últimos 12 meses
0,359%	2,770%	3,639%

FONTE: DNIT

DRENAGEM

DESCRIÇÃO	out-22	nov-22	dez-22	jan-23	fev-23	mar-23	abr-23	mai-23	jun-23	jul-23	ago-23	set-23	out-23
DRENAGEM	444,628	445,735	446,975	448,996	449,899	451,976	451,496	450,732	452,897	454,027	455,057	457,035	458,98

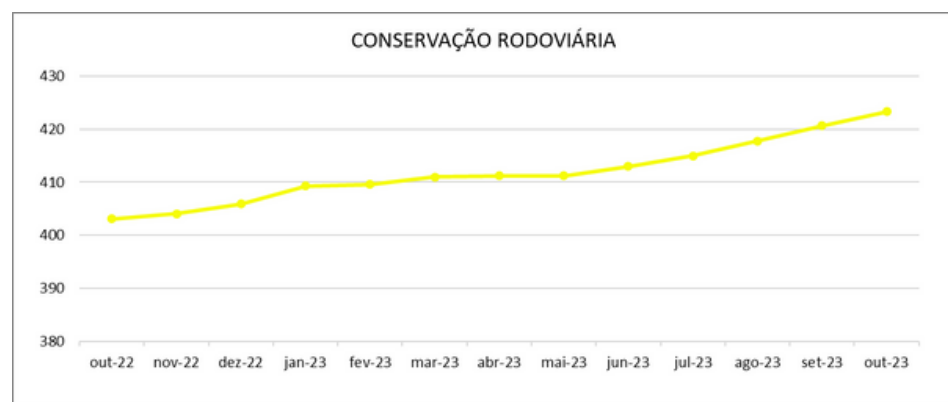


% Variação no Mês	% Variação no Ano	% Variação nos Últimos 12 meses
0,426%	2,224%	3,228%

FONTE: DNIT

CONSERVAÇÃO RODOVIÁRIA

DESCRIÇÃO	out-22	nov-22	dez-22	jan-23	fev-23	mar-23	abr-23	mai-23	jun-23	jul-23	ago-23	set-23	out-23
CONSERVAÇÃO RODOVIÁRIA	403,089	404,057	405,872	409,307	409,568	410,981	411,186	411,241	413,002	414,977	417,771	420,689	423,349



% Variação no Mês	% Variação no Ano	% Variação nos Últimos 12 meses
0,632%	3,431%	5,026%

FONTE: DNIT

