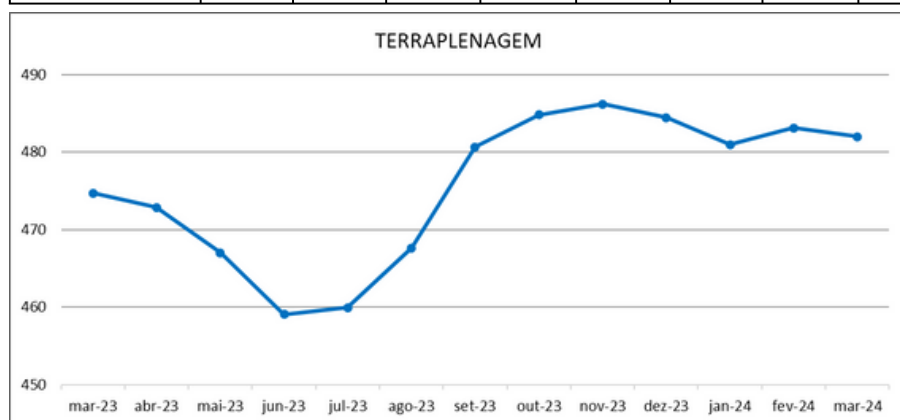


## TERRAPLENAGEM

DESCRIÇÃO	mar-23	abr-23	mai-23	jun-23	jul-23	ago-23	set-23	out-23	nov-23	dez-23	jan-24	fev-24	mar-24
<b>TERRAPLENAGEM</b>	474,719	472,850	467,005	459,060	459,932	467,622	480,660	484,795	486,217	484,452	480,943	483,105	<b>481,995</b>

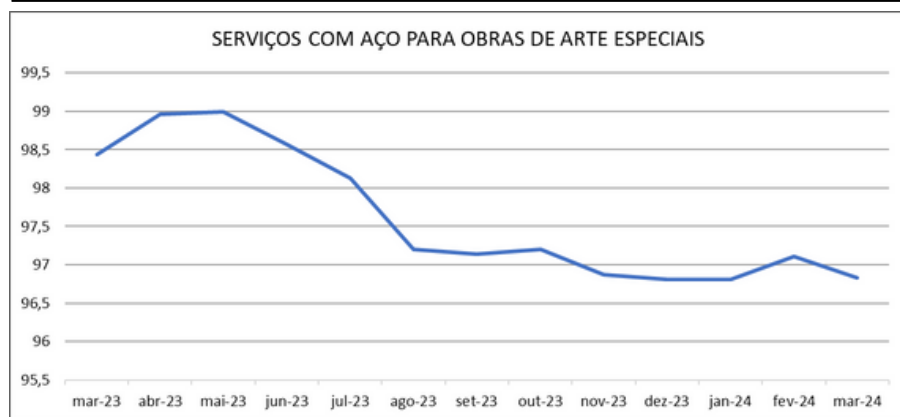


% Variação no Mês	% Variação no Ano	% Variação nos Últimos 12 meses
-0,230%	0,219%	1,533%

FONTE: DNIT

## SERVIÇOS COM AÇO PARA OBRAS DE ARTE ESPECIAIS

DESCRIÇÃO	mar-23	abr-23	mai-23	jun-23	jul-23	ago-23	set-23	out-23	nov-23	dez-23	jan-24	fev-24	mar-24
<b>OBRAS DE ARTES ESPECIAIS</b>	98,438	98,964	98,99	98,572	98,127	97,201	97,140	97,198	96,867	96,805	96,812	97,105	<b>96,833</b>

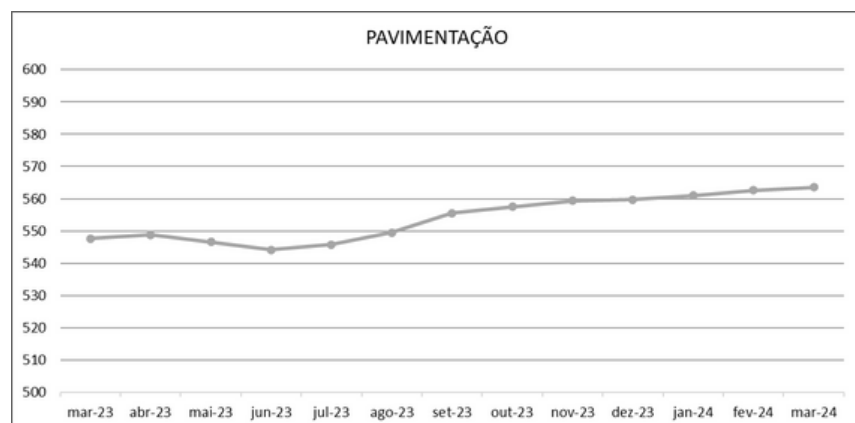


% Variação no Mês	% Variação no Ano	% Variação nos Últimos 12 meses
-0,280%	0,022%	-1,630%

FONTE: DNIT

## PAVIMENTAÇÃO

DESCRIÇÃO	mar-23	abr-23	mai-23	jun-23	jul-23	ago-23	set-23	out-23	nov-23	dez-23	jan-24	fev-24	mar-24
<b>PAVIMENTAÇÃO</b>	547,672	548,765	546,562	544,113	545,735	549,539	555,551	557,543	559,396	559,696	561,021	562,597	<b>563,503</b>

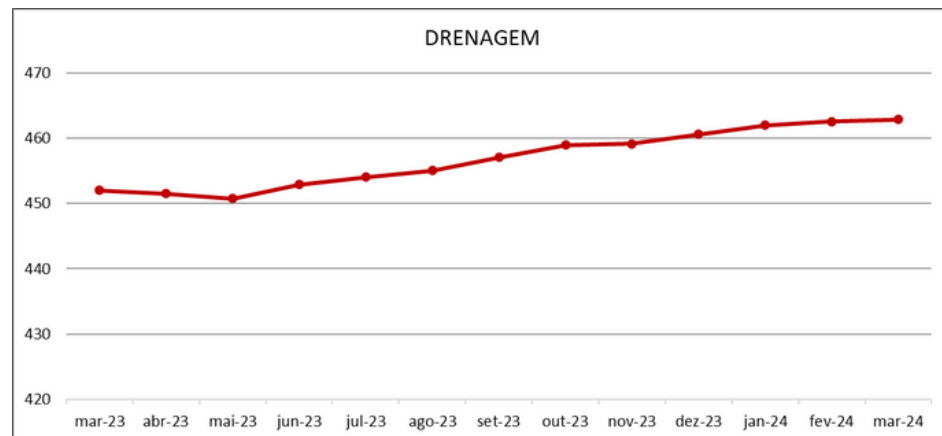


% Variação no Mês	% Variação no Ano	% Variação nos Últimos 12 meses
0,161%	0,442%	2,891%

FONTE: DNIT

## DRENAGEM

DESCRIÇÃO	mar-23	abr-23	mai-23	jun-23	jul-23	ago-23	set-23	out-23	nov-23	dez-23	jan-24	fev-24	mar-24
<b>DRENAGEM</b>	451,976	451,496	450,732	452,897	454,027	455,057	457,035	458,98	459,138	460,612	461,999	462,516	<b>462,854</b>

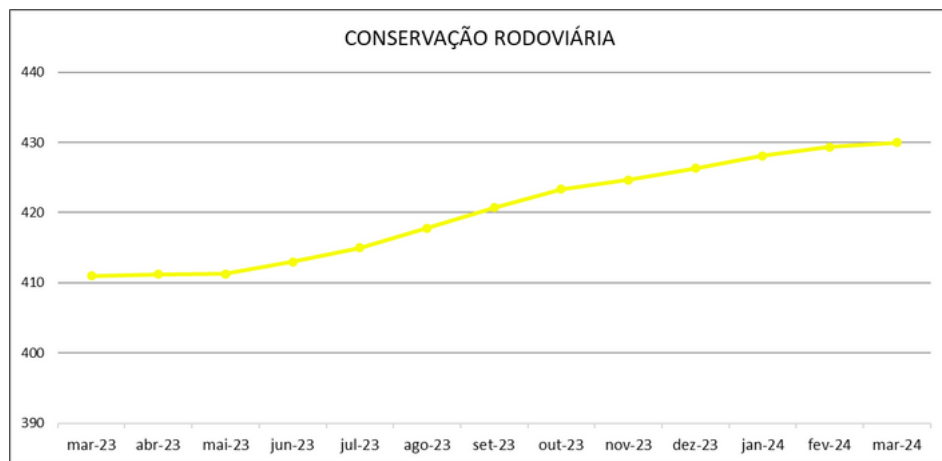


% Variação no Mês	% Variação no Ano	% Variação nos Últimos 12 meses
0,073%	0,185%	2,407%

FONTE: DNIT

## CONSERVAÇÃO RODOVIÁRIA

DESCRIÇÃO	mar-23	abr-23	mai-23	jun-23	jul-23	ago-23	set-23	out-23	nov-23	dez-23	jan-24	fev-24	mar-24
<b>CONSERVAÇÃO RODOVIÁRIA</b>	410,981	411,186	411,241	413,002	414,977	417,771	420,689	423,349	424,661	426,331	428,067	429,318	<b>429,968</b>



% Variação no Mês	% Variação no Ano	% Variação nos Últimos 12 meses
0,151%	0,444%	4,620%

FONTE: DNIT

