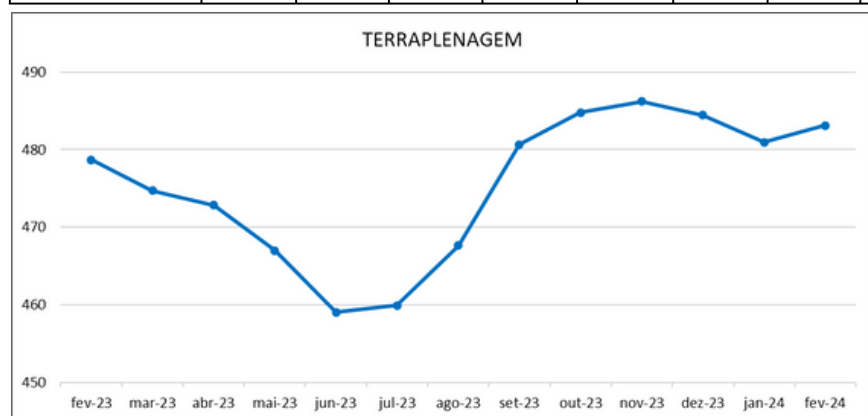


## TERRAPLENAGEM

DESCRIÇÃO	fev-23	mar-23	abr-23	mai-23	jun-23	jul-23	ago-23	set-23	out-23	nov-23	dez-23	jan-24	fev-24
<b>TERRAPLENAGEM</b>	478,685	474,719	472,850	467,005	459,060	459,932	467,622	480,660	484,795	486,217	484,452	480,943	<b>483,105</b>



% Variação no Mês	% Variação no Ano	% Variação nos Últimos 12 meses
0,450%	0,450%	0,923%

FORNE: DNIT

## SERVIÇOS COM AÇO PARA OBRAS DE ARTE ESPECIAIS

DESCRIÇÃO	fev-23	mar-23	abr-23	mai-23	jun-23	jul-23	ago-23	set-23	out-23	nov-23	dez-23	jan-24	fev-24
<b>OBRAS DE ARTES ESPECIAIS</b>	99,272	98,438	98,964	98,99	98,572	98,127	97,201	97,140	97,198	96,867	96,805	96,812	<b>97,105</b>

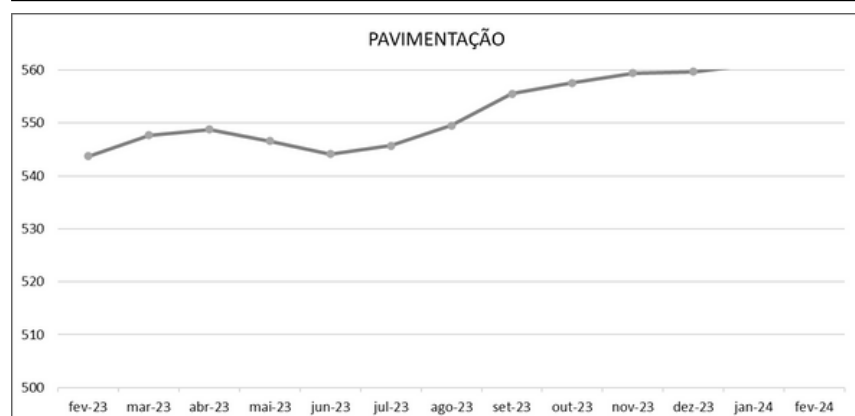


% Variação no Mês	% Variação no Ano	% Variação nos Últimos 12 meses
0,303%	0,303%	-2,183%

FORNE: DNIT

## PAVIMENTAÇÃO

DESCRIÇÃO	fev-23	mar-23	abr-23	mai-23	jun-23	jul-23	ago-23	set-23	out-23	nov-23	dez-23	jan-24	fev-24
<b>PAVIMENTAÇÃO</b>	543,705	547,672	548,765	546,562	544,113	545,735	549,539	555,551	557,543	559,396	559,696	561,021	<b>562,597</b>

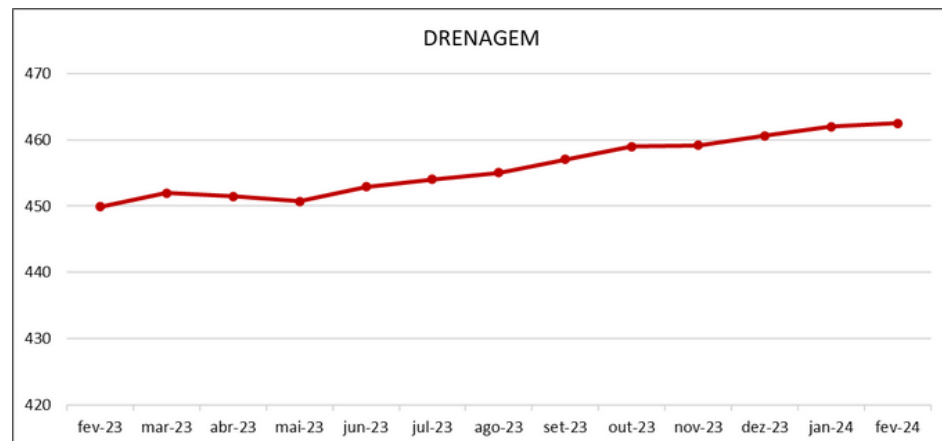


% Variação no Mês	% Variação no Ano	% Variação nos Últimos 12 meses
0,281%	0,281%	3,475%

FORNE: DNIT

## DRENAGEM

DESCRIÇÃO	fev-23	mar-23	abr-23	mai-23	jun-23	jul-23	ago-23	set-23	out-23	nov-23	dez-23	jan-24	fev-24
<b>DRENAGEM</b>	449,899	451,976	451,496	450,732	452,897	454,027	455,057	457,035	458,98	459,138	460,612	461,999	<b>462,516</b>

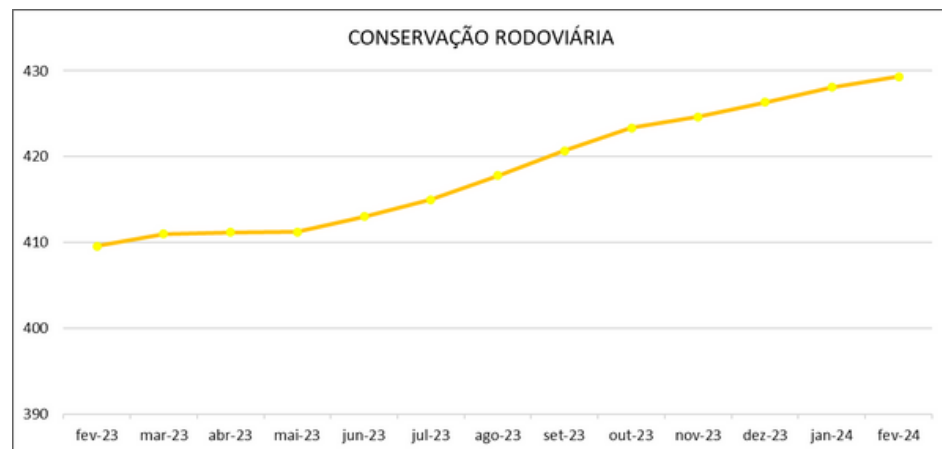


% Variação no Mês	% Variação no Ano	% Variação nos Últimos 12 meses
0,112%	0,112%	2,804%

FONTE: DNIT

## CONSERVAÇÃO RODOVIÁRIA

DESCRIÇÃO	fev-23	mar-23	abr-23	mai-23	jun-23	jul-23	ago-23	set-23	out-23	nov-23	dez-23	jan-24	fev-24
<b>CONSERVAÇÃO RODOVIÁRIA</b>	409,568	410,981	411,186	411,241	413,002	414,977	417,771	420,689	423,349	424,661	426,331	428,067	<b>429,318</b>



% Variação no Mês	% Variação no Ano	% Variação nos Últimos 12 meses
0,292%	0,292%	4,822%

FONTE: DNIT

