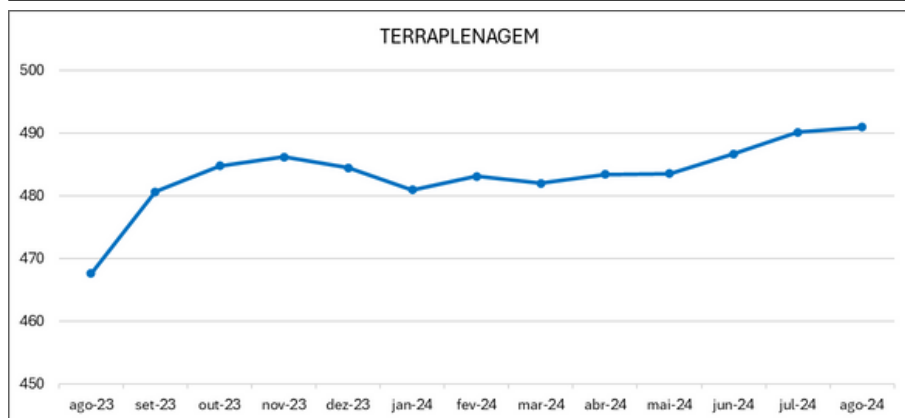


TERRAPLENAGEM

DESCRIÇÃO	ago-23	set-23	out-23	nov-23	dez-23	jan-24	fev-24	mar-24	abr-24	mai-24	jun-24	jul-24	ago-24
TERRAPLENAGEM	467,622	480,660	484,795	486,217	484,452	480,943	483,105	481,995	483,417	483,549	486,712	490,165	490,992

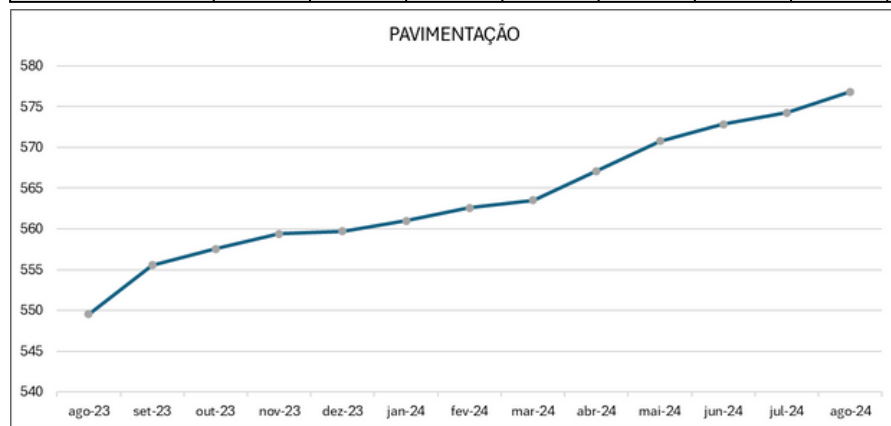


% Variação no Mês	% Variação no Ano	% Variação nos Últimos 12 meses
0,169%	2,089%	4,998%

FONTE: DNIT

PAVIMENTAÇÃO

DESCRIÇÃO	ago-23	set-23	out-23	nov-23	dez-23	jan-24	fev-24	mar-24	abr-24	mai-24	jun-24	jul-24	ago-24
PAVIMENTAÇÃO	549,539	555,551	557,543	559,396	559,696	561,021	562,597	563,503	567,092	570,769	572,847	574,257	576,816

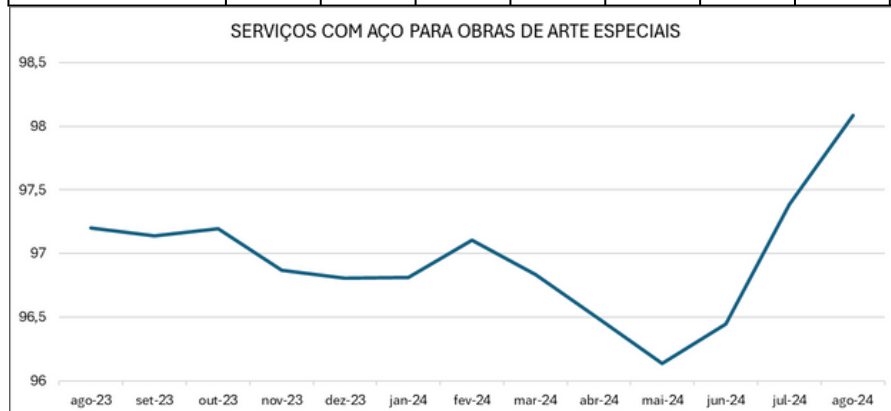


% Variação no Mês	% Variação no Ano	% Variação nos Últimos 12 meses
0,446%	2,815%	4,964%

FONTE: DNIT

SERVIÇOS COM AÇO PARA OBRAS DE ARTE ESPECIAIS

DESCRIÇÃO	ago-23	set-23	out-23	nov-23	dez-23	jan-24	fev-24	mar-24	abr-24	mai-24	jun-24	jul-24	ago-24
OBRAS DE ARTES ESPECIAIS	97,201	97,140	97,198	96,867	96,805	96,812	97,105	96,833	96,486	96,136	96,449	97,388	98,084

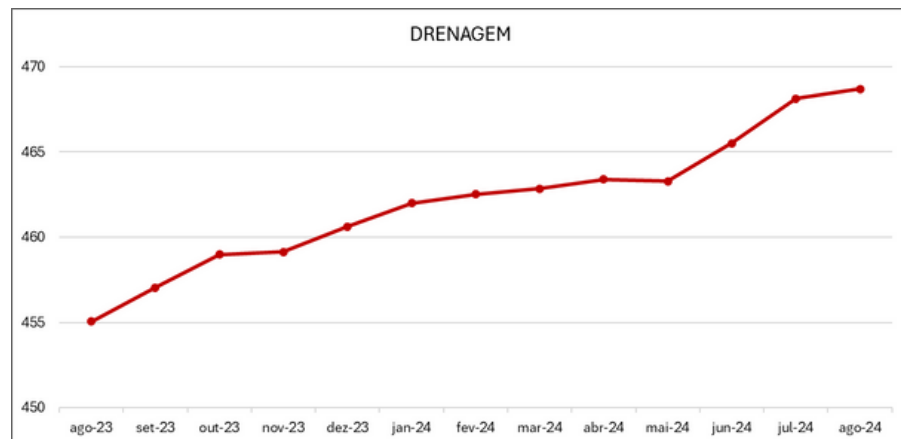


% Variação no Mês	% Variação no Ano	% Variação nos Últimos 12 meses
0,715%	1,314%	0,908%

FONTE: DNIT

DRENAGEM

DESCRIÇÃO	ago-23	set-23	out-23	nov-23	dez-23	jan-24	fev-24	mar-24	abr-24	mai-24	jun-24	jul-24	ago-24
DRENAGEM	455,057	457,035	458,98	459,138	460,612	461,999	462,516	462,854	463,390	463,273	465,511	468,118	468,695

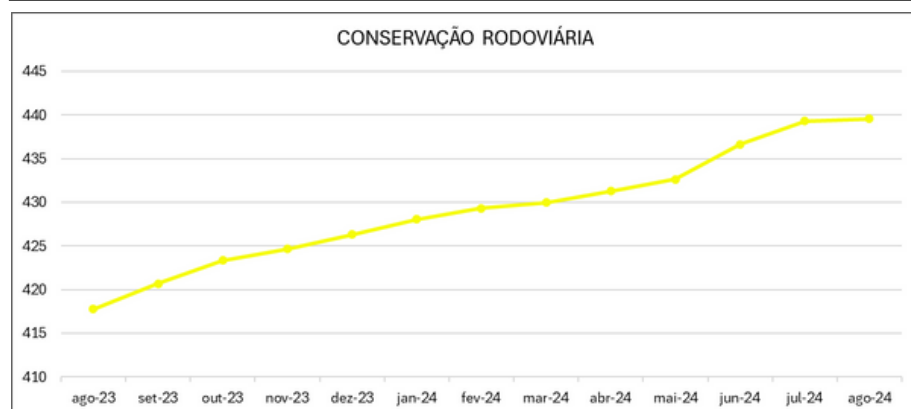


% Variação no Mês	% Variação no Ano	% Variação nos Últimos 12 meses
0,123%	1,449%	2,997%

FONTE: DNIT

CONSERVAÇÃO RODOVIÁRIA

DESCRIÇÃO	ago-23	set-23	out-23	nov-23	dez-23	jan-24	fev-24	mar-24	abr-24	mai-24	jun-24	jul-24	ago-24
CONSERVAÇÃO RODOVIÁRIA	417,771	420,689	423,349	424,661	426,331	428,067	429,318	429,968	431,285	432,657	439,323	439,323	439,562

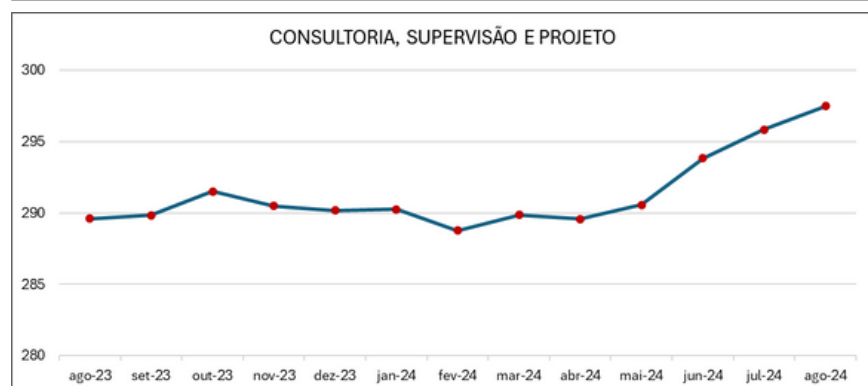


% Variação no Mês	% Variação no Ano	% Variação nos Últimos 12 meses
0,054%	2,685%	5,216%

FONTE: DNIT

CONSULTORIA, SUPERVISÃO E PROJETO

DESCRIÇÃO	ago-23	set-23	out-23	nov-23	dez-23	jan-24	fev-24	mar-24	abr-24	mai-24	jun-24	jul-24	ago-24
CONSULTORIA, SUPERVISÃO E PROJETO	289,599	289,838	291,498	290,486	290,189	290,267	288,772	289,857	289,583	290,572	293,836	295,845	297,481



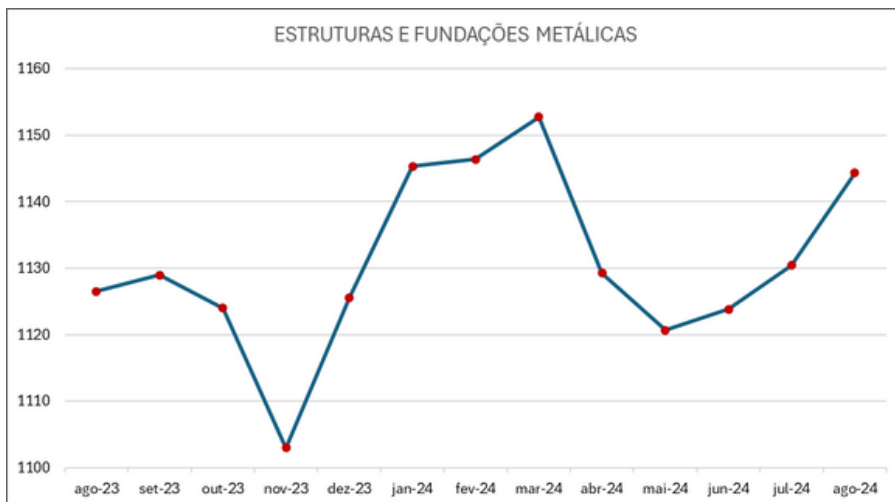
% Variação no Mês	% Variação no Ano	% Variação nos Últimos 12 meses
0,553%	2,485%	2,722%

FONTE: DNIT

ÍNFORME ECONÔMICO ÍNDICES RODOVIÁRIOS

ESTRUTURAS E FUNDAÇÕES METÁLICAS

DESCRIÇÃO	ago-23	set-23	out-23	nov-23	dez-23	jan-24	fev-24	mar-24	abr-24	mai-24	jun-24	jul-24	ago-24
ESTRUTURAS E FUNDAÇÕES METÁLICAS	1126,531	1128,961	1124,024	1103,01	1125,578	1145,343	1146,411	1152,732	1129,248	1.120,657	.123,812	1130,429	1144,36



% Variação no Mês	% Variação no Ano	% Variação nos Últimos 12 meses
1,232%	-0,086	1,583%

FORNTE: DNIT

